



基本財産及びその他の固定資産(有形・無形固定資産)の明細書  
(自)平成29年4月1日 (至)平成30年3月31日

法人名 社会福祉法人 永春会  
事業区分 社福事業  
地区区分 特別養護老人ホーム秋桜

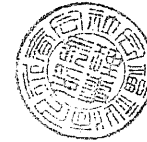
Table with 15 columns: 資産の種類及び名称, 期首帳簿価額(A), うち国庫補助金等の額, 当期増加額(B), うち国庫補助金等の額, 当期減価償却額(C), うち国庫補助金等の額, 当期減少額(D), うち国庫補助金等の額, 期末帳簿価額(E=A+B-C-D), うち国庫補助金等の額, 減価償却累計額(F), うち国庫補助金等の額, 期末取得原価(G=E+F), うち国庫補助金等の額, 摘要. Rows include categories like 基本財産(有形固定資産), 土地, 建物, 構築物, 機械及び装置, 車両運搬具.



基本財産及びその他の固定資産(有形・無形固定資産)の明細書  
(自)平成29年4月1日 (至)平成30年3月31日

法人名 社会福祉法人 永春会  
事業区分 社福事業  
拠点区分 特別養護老人ホーム秋桜

資産の種類及び名称	期首帳簿価額 (A)	うち国庫補助 金等の額	当期増加額(B)	うち国庫補助 金等の額	当期減価償却 額(C)	うち国庫補助 金等の額	当期減少額(D)	うち国庫補助 金等の額	期末帳簿価額 (E=A+B-C-D)	うち国庫補助 金等の額	減価償却累計 額(F)	うち国庫補助 金等の額	期末取得原価 (G=E+F)	うち国庫補助 金等の額	摘要
器具及び備品															
ナースコール等通信設備	1,307,693	0	0	0	257,250	0	0	0	1,050,443	0	1,522,057	0	2,572,500	0	
富士通パソコン	1	0	0	0	0	0	0	0	1	0	300,299	0	300,300	0	
京セラ プリンター	73,500	0	0	0	73,499	0	0	0	1	0	440,999	0	441,000	0	
I BMサーバー	264,718	0	0	0	77,477	0	0	0	187,241	0	277,623	0	464,864	0	
富士通パソコン2	69,505	0	0	0	32,075	0	0	0	37,430	0	90,870	0	128,300	0	
富士通パソコン3	77,425	0	0	0	29,970	0	0	0	47,455	0	72,425	0	119,880	0	
マッサージチェア	308,280	0	0	0	66,060	0	0	0	242,220	0	154,140	0	396,360	0	
リコープリンター	414,540	0	0	0	105,840	0	0	0	308,700	0	220,500	0	529,200	0	
出納用PC	103,923	0	0	0	34,641	0	0	0	69,282	0	69,282	0	138,564	0	
Microsoft サーフェス	0	0	128,000	0	15,996	0	0	0	112,004	0	15,996	0	128,000	0	
財務部 金庫	0	0	126,000	0	1,050	0	0	0	124,950	0	1,050	0	126,000	0	
器具及び備品 計	2,619,585	0	254,000	0	693,858	0	0	0	2,179,727	0	3,165,241	0	5,344,968	0	
①他の固定資産(有形固定資産)	155,016,427	1,757,926	65,952,960	0	23,604,185	644,666	0	0	197,365,202	1,113,260	231,769,211	9,726,240	429,134,413	10,839,500	
その他の固定資産(無形固定資産)															
建設仮勘定															
設計費															
本部棟 設計料	991,440	0	0	0	0	0	991,440	0	0	0	0	0	0	0	
障害施設 設計費	0	0	680,400	0	0	0	0	0	680,400	0	0	0	680,400	0	
設計費 計	991,440	0	680,400	0	0	0	991,440	0	680,400	0	0	0	680,400	0	
測量費															
本部棟 測量費	370,000	0	0	0	0	0	370,000	0	0	0	0	0	0	0	
測量費 計	370,000	0	0	0	0	0	370,000	0	0	0	0	0	0	0	
建設仮勘定 計	1,361,440	0	680,400	0	0	0	1,361,440	0	680,400	0	0	0	680,400	0	
権利															
電話加入権															
電話加入権	38,640	0	0	0	0	0	0	0	38,640	0	0	0	38,640	0	
電話加入権 計	38,640	0	0	0	0	0	0	0	38,640	0	0	0	38,640	0	
権利 計	38,640	0	0	0	0	0	0	0	38,640	0	0	0	38,640	0	
ソフトウェア															
会計ソフト	1	0	0	0	1	0	0	0	0	0	621,600	0	621,600	0	無形0円償却
介護請求ソフト	52,290	0	0	0	52,290	0	0	0	0	0	1,568,700	0	1,568,700	0	無形0円償却
給与ソフト	129,456	0	0	0	50,112	0	0	0	79,344	0	171,216	0	250,560	0	
音声入力ソフト	826,200	0	0	0	198,288	0	0	0	627,912	0	363,528	0	991,440	0	
セキュリティソフト	1,438,560	0	0	0	319,680	0	0	0	1,118,880	0	479,520	0	1,598,400	0	
介護ソフト(ほのぼの)	1,509,102	0	0	0	306,936	0	0	0	1,202,166	0	332,514	0	1,534,680	0	
介護ソフト(ほのぼの)パ	0	0	810,000	0	162,000	0	0	0	648,000	0	162,000	0	810,000	0	
給与ソフトi-10	0	0	789,480	0	13,158	0	0	0	776,322	0	13,158	0	789,480	0	
ソフトウェア 計	3,955,609	0	1,599,480	0	1,102,465	0	0	0	4,452,624	0	3,712,236	0	8,164,860	0	
その他の固定資産															
機構保証金															
福祉医療機構 保証金	1,181,402	0	0	0	106,060	0	0	0	1,075,342	0	1,281,558	0	2,356,900	0	
機構保証金 計	1,181,402	0	0	0	106,060	0	0	0	1,075,342	0	1,281,558	0	2,356,900	0	
水道申込給付金															
水道申込金	1,517,238	0	0	0	387,380	0	0	0	1,129,858	0	4,680,842	0	5,810,700	0	
水道申込給付金 計	1,517,238	0	0	0	387,380	0	0	0	1,129,858	0	4,680,842	0	5,810,700	0	
下水道受益者負担金															
下水道受益者負担金	0	0	1,790,580	0	248,690	0	0	0	1,541,890	0	248,690	0	1,790,580	0	
下水道受益者負担金 計	0	0	1,790,580	0	248,690	0	0	0	1,541,890	0	248,690	0	1,790,580	0	
その他の固定資産 計	2,698,640	0	1,790,580	0	742,130	0	0	0	3,747,090	0	6,211,090	0	9,958,180	0	
②他の固定資産(無形固定資産)	8,054,329	0	4,070,460	0	1,844,595	0	1,361,440	0	8,918,754	0	9,923,326	0	18,842,080	0	
その他の固定資産(投資その他の資産)															
投資有価証券															
親子商工出資証券	100,000	0	0	0	0	0	0	0	100,000	0	0	0	100,000	0	
投資有価証券 計	100,000	0	0	0	0	0	0	0	100,000	0	0	0	100,000	0	



基本財産及びその他の固定資産(有形・無形固定資産)の明細書  
(自)平成29年4月1日 (至)平成30年3月31日

法人名 社会福祉法人 永春会  
事業区分 社福事業  
拠点区分 特別養護老人ホーム秋桜

資産の種類及び名称	期首帳簿価額 (A)	うち国庫補助 金等の額	当期増加額(B)	うち国庫補助 金等の額	当期減価償却 額(C)	うち国庫補助 金等の額	当期減少額(D)	うち国庫補助 金等の額	期末帳簿価額 (E=A+B-C-D)	うち国庫補助 金等の額	減価償却累計 額(F)	うち国庫補助 金等の額	期末取得原価 (G=E+F)	うち国庫補助 金等の額	摘要
事業区分間長期貸付金															
事業区分間長期貸付金	49,173,121	0	20,747,900	0	0	0	0	0	69,921,021	0	0	0	69,921,021	0	
事業区分間長期貸付金 計	49,173,121	0	20,747,900	0	0	0	0	0	69,921,021	0	0	0	69,921,021	0	
拠点区分間長期貸付金															
拠点区分間長期貸付金	26,433,023	0	0	0	0	0	24,671,094	0	1,761,929	0	0	0	1,761,929	0	
拠点区分間長期貸付金 計	26,433,023	0	0	0	0	0	24,671,094	0	1,761,929	0	0	0	1,761,929	0	
退職給付引当資産															
退職給付引当資産	11,693,216	0	1,875,006	0	0	0	965,656	0	12,602,566	0	0	0	12,602,566	0	
退職給付引当資産 計	11,693,216	0	1,875,006	0	0	0	965,656	0	12,602,566	0	0	0	12,602,566	0	
他の固定資産(投資その他の資	87,399,360	0	22,622,906	0	0	0	25,636,750	0	84,385,516	0	0	0	84,385,516	0	
その他の固定資産 計	250,470,116	1,757,926	92,646,326	0	25,448,780	644,666	26,998,190	0	290,669,472	1,113,260	241,692,537	9,726,240	532,362,009	10,839,500	
本財産及びその他の固定資産	945,702,261	236,156,688	92,646,326	0	42,404,499	10,006,833	26,998,190	0	968,945,898	226,149,855	406,566,176	90,989,645	1,375,512,074	317,139,500	
将来入金予定の償還補助金の額		0		0		0		0							
差 引		236,156,688		0		10,006,833		0		226,149,855					
借入元金補助 調整額														25,507,696	
B/S上の国庫補助金等特別積立金														251,657,551	



基本財産及びその他の固定資産(有形・無形固定資産)の明細書  
(自)平成29年4月1日 (至)平成30年3月31日

法人名 社会福祉法人 永春会  
事業区分 社福事業  
拠点区分 こすもす保育園

資産の種類及び名称	期首帳簿価額(A)	うち国庫補助金等の額	当期増加額(B)	うち国庫補助金等の額	当期減価償却額(C)	うち国庫補助金等の額	当期減少額(D)	うち国庫補助金等の額	期末帳簿価額(E=A+B-C-D)	うち国庫補助金等の額	減価償却累計額(F)	うち国庫補助金等の額	期末取得原価(G=B+F)	うち国庫補助金等の額	摘要
基本財産(有形固定資産)															
建物															
保育園舎	239,985,904	194,885,280	0	0	12,413,063	10,080,272	0	0	227,572,841	184,805,008	45,514,557	36,960,992	273,087,398	221,766,000	
建物計	239,985,904	194,885,280	0	0	12,413,063	10,080,272	0	0	227,572,841	184,805,008	45,514,557	36,960,992	273,087,398	221,766,000	
基本財産(有形固定資産)計	239,985,904	194,885,280	0	0	12,413,063	10,080,272	0	0	227,572,841	184,805,008	45,514,557	36,960,992	273,087,398	221,766,000	
基本財産計	239,985,904	194,885,280	0	0	12,413,063	10,080,272	0	0	227,572,841	184,805,008	45,514,557	36,960,992	273,087,398	221,766,000	
その他の固定資産(有形固定資産)															
建物															
電気設備-保育	23,150,360	0	0	0	1,877,056	0	0	0	21,273,304	0	6,882,536	0	28,155,840	0	
給排水-保育	35,015,286	0	0	0	2,839,076	0	0	0	32,176,210	0	10,409,940	0	42,586,150	0	
空調設備-保育	28,700,957	0	0	0	2,327,104	0	0	0	26,373,853	0	8,532,712	0	34,906,565	0	
物置	151,255	0	0	0	8,941	0	0	0	142,314	0	9,686	0	152,000	0	
建物計	87,017,858	0	0	0	7,052,177	0	0	0	79,965,681	0	25,834,874	0	105,800,555	0	
構築物															
舗装等工事	10,577,800	0	0	0	857,659	0	0	0	9,720,141	0	3,144,745	0	12,864,886	0	
擁壁フェンス等	13,166,661	0	0	0	1,795,453	0	0	0	11,371,208	0	6,583,327	0	17,954,535	0	
植栽工事	3,698,861	0	0	0	213,395	0	0	0	3,485,466	0	782,441	0	4,267,907	0	
園庭遊具(保育)	6,327,900	0	0	0	853,200	0	0	0	5,474,700	0	3,057,300	0	8,532,000	0	
構築物計	33,771,222	0	0	0	3,719,707	0	0	0	30,051,515	0	13,567,813	0	43,619,328	0	
機械及び装置															
哺乳瓶殺菌保管庫	147,324	0	0	0	63,136	0	0	0	84,188	0	231,496	0	315,684	0	
太陽光発電(保育)	14,380,603	0	0	0	1,003,297	0	0	0	13,377,306	0	3,678,755	0	17,056,061	0	
機械及び装置計	14,527,927	0	0	0	1,066,433	0	0	0	13,461,494	0	3,910,251	0	17,371,745	0	
車両運搬具															
MRワゴン2	83,336	0	0	0	83,335	0	0	0	1	0	499,999	0	500,000	0	
保育園バス	687,503	0	0	0	550,000	0	0	0	137,503	0	962,497	0	1,100,000	0	
車両運搬具計	770,839	0	0	0	633,335	0	0	0	137,504	0	1,462,496	0	1,600,000	0	
器具及び備品															
書庫(保育)	13,743	0	0	0	13,742	0	0	0	1	0	164,915	0	164,916	0	
京セラプリンター(保育)	211,680	0	0	0	90,720	0	0	0	120,960	0	332,640	0	453,600	0	
器具・備品(保育厨房器具)	1,439,762	0	0	0	617,037	0	0	0	822,725	0	2,262,463	0	3,085,188	0	
冷蔵庫(保育)	403,644	0	0	0	121,091	0	0	0	282,553	0	443,993	0	726,546	0	
太陽光表示パネル	178,363	0	0	0	76,437	0	0	0	101,926	0	280,263	0	382,189	0	
チャイルドエアバス	77,620	0	0	0	24,510	0	0	0	53,110	0	69,440	0	122,550	0	
器具及び備品計	2,324,812	0	0	0	943,537	0	0	0	1,381,275	0	3,553,714	0	4,934,989	0	
その他の固定資産(有形固定資産)	138,412,658	0	0	0	13,415,189	0	0	0	124,997,469	0	48,329,148	0	173,326,617	0	
その他の固定資産(無形固定資産)															
ソフトウェア															
保育栄養管理ソフト	99,900	0	0	0	33,300	0	0	0	66,600	0	133,200	0	199,800	0	
保育タイムレコーダー	234,900	0	0	0	97,200	0	0	0	137,700	0	348,300	0	486,000	0	
ソフトウェア計	334,800	0	0	0	130,500	0	0	0	204,300	0	481,500	0	685,800	0	
その他の固定資産															
水道申込給付金															
水道申込給付金-保育	1,118,838	0	0	0	98,000	0	0	0	1,020,838	0	449,162	0	1,470,000	0	
水道申込給付金計	1,118,838	0	0	0	98,000	0	0	0	1,020,838	0	449,162	0	1,470,000	0	
その他															
建築物負担金-保育	806,868	0	0	0	69,160	0	0	0	737,708	0	299,692	0	1,037,400	0	
その他計	806,868	0	0	0	69,160	0	0	0	737,708	0	299,692	0	1,037,400	0	
その他の固定資産計	1,925,706	0	0	0	167,160	0	0	0	1,758,546	0	748,854	0	2,507,400	0	
その他の固定資産(無形固定資産)	2,260,506	0	0	0	297,660	0	0	0	1,962,846	0	1,230,354	0	3,193,200	0	
その他の固定資産計	140,673,164	0	0	0	13,712,849	0	0	0	126,960,315	0	49,559,502	0	176,519,817	0	
基本財産及びその他の固定資産	380,659,068	194,885,280	0	0	26,125,912	10,080,272	0	0	354,533,156	184,805,008	95,074,059	36,960,992	449,607,215	221,766,000	
増入金予定の償還補助金の額		0				0				0					
差引		194,885,280				10,080,272				184,805,008					
借入金補助調整額										-1,045,928					
B/S上の国庫補助金等特別積立金										183,759,080					



基本財産及びその他の固定資産(有形・無形固定資産)の明細書  
(自)平成29年4月1日 (至)平成30年3月31日

法人名 社会福祉法人 永春会  
事業区分 公益事業  
拠点区分 在宅事業部 明第二西

資産の種類及び名称	期首帳簿価額 (A)	うち国庫補助 金等の額	当期増加額(B)	うち国庫補助 金等の額	当期減価償却 額(C)	うち国庫補助 金等の額	当期減少額(D)	うち国庫補助 金等の額	期末帳簿価額 (E=A+B-C-D)	うち国庫補助 金等の額	減価償却累計 額(F)	うち国庫補助 金等の額	期末取得原価 (G=E+F)	うち国庫補助 金等の額	摘要
その他の固定資産(有形固定資産)															
車両運搬具															
ライフ	1	0	0	0	0	0	0	0	1	0	399,999	0	400,000	0	
アルト35	1	0	0	0	0	0	0	0	1	0	554,599	0	554,600	0	
アルト36	1	0	0	0	0	0	0	0	1	0	437,799	0	437,800	0	
アルト23	112,875	0	0	0	112,874	0	0	0	1	0	386,999	0	387,000	0	
原付バイク(ホンダ タク)	0	0	175,000	0	38,888	0	0	0	136,112	0	38,888	0	175,000	0	
車両運搬具 計	112,878	0	175,000	0	151,762	0	0	0	136,116	0	1,818,284	0	1,954,400	0	
器具及び備品															
京セラプリンター(訪看)	95,550	0	0	0	88,200	0	0	0	7,350	0	433,650	0	441,000	0	
番座(在宅)	83,724	0	0	0	7,333	0	0	0	76,391	0	33,609	0	110,000	0	
京セラプリンター(包括)	144,304	0	0	0	96,200	0	0	0	48,104	0	432,896	0	481,000	0	
器具及び備品 計	323,578	0	0	0	191,733	0	0	0	131,845	0	900,155	0	1,032,000	0	
その他の固定資産(有形固定資産)	436,456	0	175,000	0	343,495	0	0	0	267,961	0	2,718,439	0	2,986,400	0	
その他の固定資産(無形固定資産)															
ソフトウェア															
訪看ソフト	35,000	0	0	0	30,000	0	0	0	5,000	0	145,000	0	150,000	0	
地域包括ソフト	35,700	0	0	0	25,200	0	0	0	10,500	0	115,500	0	126,000	0	
ソフトウェア 計	70,700	0	0	0	55,200	0	0	0	15,500	0	260,500	0	276,000	0	
その他の固定資産(無形固定資産)	70,700	0	0	0	55,200	0	0	0	15,500	0	260,500	0	276,000	0	
その他の固定資産 計	507,156	0	175,000	0	398,695	0	0	0	283,461	0	2,978,939	0	3,262,400	0	
本財産及びその他の固定資産	507,156	0	175,000	0	398,695	0	0	0	283,461	0	2,978,939	0	3,262,400	0	
将来入金予定の償還補助金の額		0		0		0		0		0					
差 引		0		0		0		0		0					

基本財産及びその他の固定資産(有形・無形固定資産)の明細書  
 (自)平成29年4月1日 (至)平成30年3月31日



法人名 社会福祉法人 永春会  
 事業区分 公益事業  
 拠点区分 在宅事業部 馬橋西

資産の種類及び名称	期首帳簿価額 (A)	うち国庫補助 金等の額	当期増加額(B)	うち国庫補助 金等の額	当期減価償却 額(C)	うち国庫補助 金等の額	当期減少額(D)	うち国庫補助 金等の額	期末帳簿価額 (E=A+B-C-D)	うち国庫補助 金等の額	減価償却累計 額(F)	うち国庫補助 金等の額	期末取得原価 (G=E+F)	うち国庫補助 金等の額	摘要
その他の固定資産(有形固定資産)															
器具及び備品															
リコープリンター2	0	0	547,378	0	109,475	0	0	0	437,903	0	109,475	0	547,378	0	
器具及び備品 計	0	0	547,378	0	109,475	0	0	0	437,903	0	109,475	0	547,378	0	
他の固定資産(有形固定資産)	0	0	547,378	0	109,475	0	0	0	437,903	0	109,475	0	547,378	0	
その他の固定資産 計	0	0	547,378	0	109,475	0	0	0	437,903	0	109,475	0	547,378	0	
本財産及びその他の固定資産	0	0	547,378	0	109,475	0	0	0	437,903	0	109,475	0	547,378	0	
将来入金予定の償還補助金の額			0		0		0		0		0		0		
差 引			0		0		0		0		0		0		



## 引当金明細書

(自)平成 29年 4月 1日 (至)平成 30年 3月 31日

社会福祉法人名 永春会

拠点区分 特養秋桜

(単位:円)

科目	期首残高	当期増加額	当期減少額		期末残高	摘要
			目的使用	その他		
退職給付引当金	11,693,216	1,875,006	965,656		12,602,566	
賞与引当金	6,900,000	7,700,000	6,900,000		7,700,000	
計	18,593,216	9,575,006	7,865,656	0	20,302,566	

(注)

1. 引当金明細書には、引当金の種類ごとに、期首残高、当期増加額、当期減少額及び期末残高の明細を記載する。
2. 目的使用以外の要因による減少額については、その内容及び金額を注記する。
3. 都道府県共済会または法人独自の退職給付制度において、職員の転職または拠点間の異動により、退職給付の支払を伴わない退職給付引当金の増加または減少が発生した場合は、当期増加額又は当期減少額(その他)の欄に括弧書きでその金額を内数として記載するものとする。



## 引当金明細書

(自)平成 29年 4月 1日 (至)平成 30年 3月 31日

社会福祉法人名 永春会

拠点区分 こすもす保育園

(単位:円)

科目	期首残高	当期増加額	当期減少額		期末残高	摘要
			目的使用	その他		
退職給付引当金	0	0			0	
賞与引当金	2,900,000	2,500,000	2,900,000		2,500,000	
計	2,900,000	2,500,000	2,900,000	0	2,500,000	

(注)

1. 引当金明細書には、引当金の種類ごとに、期首残高、当期増加額、当期減少額及び期末残高の明細を記載する。
2. 目的使用以外の要因による減少額については、その内容及び金額を注記する。
3. 都道府県共済会または法人独自の退職給付制度において、職員の転職または拠点間の異動により、退職給付の支払を伴わない退職給付引当金の増加または減少が発生した場合は、当期増加額又は当期減少額(その他)の欄に括弧書きでその金額を内数として記載するものとする。



# 引当金明細書



別紙3(◎)

(自)平成 29年 4月 1日 (至)平成 30年 3月 31日

社会福祉法人名 永春会

拠点区分 在宅事業部 明第二西

(単位:円)

科目	期首残高	当期増加額	当期減少額		期末残高	摘要
			目的使用	その他		
退職給付引当金	0	0			0	
賞与引当金	2,700,000	2,500,000	2,700,000		2,500,000	
計	2,700,000	2,500,000	2,700,000	0	2,500,000	

(注)

1. 引当金明細書には、引当金の種類ごとに、期首残高、当期増加額、当期減少額及び期末残高の明細を記載する。
2. 目的使用以外の要因による減少額については、その内容及び金額を注記する。
3. 都道府県共済会または法人独自の退職給付制度において、職員の転職または拠点間の異動により、退職給付の支払を伴わない退職給付引当金の増加または減少が発生した場合は、当期増加額又は当期減少額(その他)の欄に括弧書きでその金額を内数として記載するものとする。

## 引当金明細書



(自)平成 29年 4月 1日 (至)平成 30年 3月 31日

社会福祉法人名 永春会

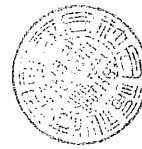
拠点区分 在宅事業部 馬橋西

(単位:円)

科目	期首残高	当期増加額	当期減少額		期末残高	摘要
			目的使用	その他		
退職給付引当金	0	0	0	0	0	
賞与引当金	0	600,000	0	0	600,000	
計	0	600,000	0	0	600,000	

(注)

1. 引当金明細書には、引当金の種類ごとに、期首残高、当期増加額、当期減少額及び期末残高の明細を記載する。
2. 目的使用以外の要因による減少額については、その内容及び金額を注記する。
3. 都道府県共済会または法人独自の退職給付制度において、職員の転職または拠点間の異動により、退職給付の支払を伴わない退職給付引当金の増加または減少が発生した場合は、当期増加額又は当期減少額(その他)の欄に括弧書きでその金額を内数として記載するものとする。



## 引当金明細書

(自)平成 29年 4月 1日 (至)平成 30年 3月 31日

社会福祉法人名 永春会

拠点区分 法人本部

(単位:円)

科目	期首残高	当期増加額	当期減少額		期末残高	摘要
			目的使用	その他		
退職給付引当金	0	0	0	0	0	
賞与引当金	0	0	0	0	0	
計	0	0	0	0	0	

(注)

1. 引当金明細書には、引当金の種類ごとに、期首残高、当期増加額、当期減少額及び期末残高の明細を記載する。
2. 目的使用以外の要因による減少額については、その内容及び金額を注記する。
3. 都道府県共済会または法人独自の退職給付制度において、職員の転職または拠点間の異動により、退職給付の支払を伴わない退職給付引当金の増加または減少が発生した場合は、当期増加額又は当期減少額(その他)の欄に括弧書きでその金額を内数として記載するものとする。

## 特別養護老人ホーム秋桜拠点区分 事業活動明細書

(自)平成29年04月01日 (至)平成30年03月31日

法人：社会福祉法人 永春会  
事業：社福事業1 / 12  
(単位：円)

勘定科目		特別養護老人ホーム 秋桜	短期入所	合計	内部取引消去	拠点区分合計		
サービス活動増減の部	介護保険事業収益	356,278,237	39,746,414	396,024,651	0	396,024,651		
	施設介護料収益	251,983,800	0	251,983,800	0	251,983,800		
	介護報酬収益	226,785,420	0	226,785,420	0	226,785,420		
	利用者負担金収益(一般)	25,198,380	0	25,198,380	0	25,198,380		
	居宅介護料収益	0	29,173,164	29,173,164	0	29,173,164		
	介護報酬収益	0	26,138,786	26,138,786	0	26,138,786		
	介護予防報酬収益	0	114,991	114,991	0	114,991		
	介護負担金収益(一般)	0	2,906,611	2,906,611	0	2,906,611		
	介護予防負担金収益(一般)	0	12,776	12,776	0	12,776		
	利用者等利用料収益	103,736,347	10,573,250	114,309,597	0	114,309,597		
	食費収益(公費)	10,086,500	1,187,410	11,273,910	0	11,273,910		
	食費収益(一般)	25,284,220	2,752,850	28,037,070	0	28,037,070		
	居住費収益(公費)	9,996,890	1,205,960	11,202,850	0	11,202,850		
	居住費収益(一般)	49,718,840	5,427,030	55,145,870	0	55,145,870		
	その他の利用料収益	8,649,897	0	8,649,897	0	8,649,897		
	その他の事業収益	558,090	0	558,090	0	558,090		
	受託事業収益	558,090	0	558,090	0	558,090		
	経常経費寄附金収益	30,000	0	30,000	0	30,000		
	経常経費寄附金収益 個人	30,000	0	30,000	0	30,000		
	サービス活動収益計(1)	356,308,237	39,746,414	396,054,651	0	396,054,651		
費用	人件費	226,015,623	17,121,625	243,137,248	0	243,137,248		
	職員給料	142,529,649	10,745,245	153,274,894	0	153,274,894		
	職員俸給	76,714,175	5,535,000	82,249,175	0	82,249,175		
	職員諸手当	65,815,474	5,210,245	71,025,719	0	71,025,719		
	職員賞与	20,561,837	871,000	21,432,837	0	21,432,837		
	賞与引当金繰入	7,000,000	700,000	7,700,000	0	7,700,000		
	非常勤職員給与	26,206,347	2,657,685	28,864,032	0	28,864,032		
	退職給付費用	1,875,006	0	1,875,006	0	1,875,006		
	法定福利費	27,842,784	2,147,695	29,990,479	0	29,990,479		
	社会保険料	25,353,678	2,025,342	27,379,020	0	27,379,020		
	児童手当拠出金	795,655	0	795,655	0	795,655		
	雇用保険料	1,693,451	122,353	1,815,804	0	1,815,804		

## 特別養護老人ホーム秋桜拠点区分 事業活動明細書

(自)平成29年04月01日 (至)平成30年03月31日

法人：社会福祉法人 永春会  
事業：社福事業2 / 12  
(単位：円)

勘定科目	特別養護老人ホーム秋桜	短期入所	合計	内部取引消去	拠点区分合計		
事業費	47,729,505	3,244,008	50,973,513	0	50,973,513		
給食費	21,474,587	2,184,033	23,658,620	0	23,658,620		
介護用品費	6,010,931	668,347	6,679,278	0	6,679,278		
医薬品費	118,250	0	118,250	0	118,250		
保健衛生費	985,487	12,450	997,937	0	997,937		
医療費	8,370	0	8,370	0	8,370		
教養娯楽費	889,999	0	889,999	0	889,999		
水道光熱費	13,770,772	0	13,770,772	0	13,770,772		
電気	5,921,413	0	5,921,413	0	5,921,413		
ガス	4,808,549	0	4,808,549	0	4,808,549		
水道	3,040,810	0	3,040,810	0	3,040,810		
消耗器具備品費	2,170,238	175,325	2,345,563	0	2,345,563		
賃借料	1,401,987	157,501	1,559,488	0	1,559,488		
車輛費	898,884	46,352	945,236	0	945,236		
事務費	52,183,692	4,333,338	56,517,030	0	56,517,030		
福利厚生費	1,111,345	81,781	1,193,126	0	1,193,126		
健康診断料	475,001	67,857	542,858	0	542,858		
その他	636,344	13,924	650,268	0	650,268		
旅費交通費	158,383	0	158,383	0	158,383		
その他	158,383	0	158,383	0	158,383		
研修研究費	745,039	2,797	747,836	0	747,836		
事務消耗品費	3,693,682	165,499	3,859,181	0	3,859,181		
印刷製本費	502,535	0	502,535	0	502,535		
修繕費	1,338,687	64,330	1,403,017	0	1,403,017		
通信運搬費	1,738,178	0	1,738,178	0	1,738,178		
会議費	216,823	2,700	219,523	0	219,523		
広報費	147,020	16,470	163,490	0	163,490		
業務委託費	23,266,616	2,694,316	25,960,932	0	25,960,932		
給食	17,577,000	2,511,000	20,088,000	0	20,088,000		
その他	5,689,616	183,316	5,872,932	0	5,872,932		
手数料	10,924,395	583,185	11,507,580	0	11,507,580		
税理士顧問料	895,860	127,980	1,023,840	0	1,023,840		
弁護士顧問料	574,668	73,332	648,000	0	648,000		

## 特別養護老人ホーム秋桜拠点区分 事業活動明細書

(自)平成29年04月01日 (至)平成30年03月31日

法人：社会福祉法人 永春会  
事業：社福事業3 / 12  
(単位：円)

勘定科目		特別養護老人ホーム秋桜	短期入所	合計	内部取引消去	拠点区分合計		
費用	社会保険労務士	2,415,312	0	2,415,312	0	2,415,312		
	その他	7,038,555	381,873	7,420,428	0	7,420,428		
	保険料	411,874	0	411,874	0	411,874		
	火災保険	148,714	0	148,714	0	148,714		
	車両保険	263,160	0	263,160	0	263,160		
	賃借料	25,920	0	25,920	0	25,920		
	土地・建物賃借料	5,573,864	705,000	6,278,864	0	6,278,864		
	租税公課	293,150	0	293,150	0	293,150		
	保守料	718,821	2,835	721,656	0	721,656		
	渉外費	401,489	4,050	405,539	0	405,539		
	諸会費	285,625	10,375	296,000	0	296,000		
	雑費	630,246	0	630,246	0	630,246		
	減価償却費	42,404,499	0	42,404,499	0	42,404,499		
	国庫補助金等特別積立金取崩額	△12,314,525	0	△12,314,525	0	△12,314,525		
サービス活動費用計(2)	356,018,794	24,698,971	380,717,765	0	380,717,765			
サービス活動増減差額(3)=(1)-(2)	289,443	15,047,443	15,336,886	0	15,336,886			
サービスの活動増減の部	受取利息配当金収益	442	0	442	0	442		
	受取利息配当金収益	442	0	442	0	442		
	その他のサービスの活動外収益	8,367,918	97,200	8,465,118	0	8,465,118		
	受入研修費収益	420,000	0	420,000	0	420,000		
	利用者等外給食収益	1,210,800	97,200	1,308,000	0	1,308,000		
	雑収益	6,737,118	0	6,737,118	0	6,737,118		
	自販機収益	442,440	0	442,440	0	442,440		
	その他収益	6,294,678	0	6,294,678	0	6,294,678		
サービスの活動外収益計(4)	8,368,360	97,200	8,465,560	0	8,465,560			
費用	支払利息	5,866,668	0	5,866,668	0	5,866,668		
	その他のサービスの活動外費用	1,210,800	97,200	1,308,000	0	1,308,000		
	利用者等外給食費	1,210,800	97,200	1,308,000	0	1,308,000		
	サービスの活動外費用計(5)	7,077,468	97,200	7,174,668	0	7,174,668		
サービスの活動外増減差額(6)=(4)-(5)	1,290,892	0	1,290,892	0	1,290,892			
経常増減差額(7)=(3)+(6)	1,580,335	15,047,443	16,627,778	0	16,627,778			

## こすもす保育園拠点区分 事業活動明細書

(自)平成29年04月01日 (至)平成30年03月31日

法人：社会福祉法人 永春会

事業：社福事業

4 / 12

(単位：円)

勘定科目		こすもす保育園	合計	内部取引消去	拠点区分合計			
サービス活動増減の部	サービス活動収益	153,123,758	153,123,758	0	153,123,758			
	保育事業収益	153,123,758	153,123,758	0	153,123,758			
	保育所運営費収益	150,853,913	150,853,913	0	150,853,913			
	その他の事業収益	2,269,845	2,269,845	0	2,269,845			
	補助金事業収益	2,269,845	2,269,845	0	2,269,845			
	サービス活動収益計(1)	153,123,758	153,123,758	0	153,123,758			
費用	人件費	99,166,443	99,166,443	0	99,166,443			
	職員給料	60,398,533	60,398,533	0	60,398,533			
	職員俸給	22,587,000	22,587,000	0	22,587,000			
	職員諸手当	37,811,533	37,811,533	0	37,811,533			
	職員賞与	10,049,000	10,049,000	0	10,049,000			
	賞与引当金繰入	2,500,000	2,500,000	0	2,500,000			
	非常勤職員給与	14,337,723	14,337,723	0	14,337,723			
	法定福利費	11,881,187	11,881,187	0	11,881,187			
	社会保険料	11,162,844	11,162,844	0	11,162,844			
	雇用保険料	718,343	718,343	0	718,343			
	事業費	12,599,777	12,599,777	0	12,599,777			
	給食費	6,396,036	6,396,036	0	6,396,036			
	保健衛生費	351,884	351,884	0	351,884			
	保育材料費	1,105,727	1,105,727	0	1,105,727			
	水道光熱費	3,296,391	3,296,391	0	3,296,391			
	電気	1,350,852	1,350,852	0	1,350,852			
	ガス	1,228,119	1,228,119	0	1,228,119			
	水道	717,420	717,420	0	717,420			
	消耗器具備品費	1,020,068	1,020,068	0	1,020,068			
	賃借料	60,658	60,658	0	60,658			
	車輛費	287,612	287,612	0	287,612			
	雑費	81,401	81,401	0	81,401			
	事務費	17,083,727	17,083,727	0	17,083,727			
	福利厚生費	124,950	124,950	0	124,950			
	その他	124,950	124,950	0	124,950			
	職員被服費	81,770	81,770	0	81,770			
	旅費交通費	158,034	158,034	0	158,034			
その他	158,034	158,034	0	158,034				

## こすもす保育園拠点区分 事業活動明細書

(自)平成29年04月01日 (至)平成30年03月31日

法人：社会福祉法人 永春会  
事業：社福事業5 / 12  
(単位：円)

勘定科目		こすもす保育園	合計	内部取引消去	拠点区分合計			
費用	研修研究費	334,073	334,073	0	334,073			
	事務消耗品費	791,877	791,877	0	791,877			
	印刷製本費	106,058	106,058	0	106,058			
	修繕費	763,376	763,376	0	763,376			
	通信運搬費	199,619	199,619	0	199,619			
	会議費	183,946	183,946	0	183,946			
	広報費	6,000	6,000	0	6,000			
	業務委託費	259,200	259,200	0	259,200			
	その他	259,200	259,200	0	259,200			
	手数料	797,040	797,040	0	797,040			
	その他	797,040	797,040	0	797,040			
	保険料	122,295	122,295	0	122,295			
	施設賠償保険	39,315	39,315	0	39,315			
	車両保険	82,630	82,630	0	82,630			
	ボランティア保険	350	350	0	350			
	土地・建物賃借料	12,451,608	12,451,608	0	12,451,608			
	租税公課	55,273	55,273	0	55,273			
	保守料	164,484	164,484	0	164,484			
	雑費	484,124	484,124	0	484,124			
	減価償却費	26,125,912	26,125,912	0	26,125,912			
国庫補助金等特別積立金取崩額	△13,167,129	△13,167,129	0	△13,167,129				
サービス活動費用計(2)	141,808,730	141,808,730	0	141,808,730				
サービス活動増減差額(3)=(1)-(2)	11,315,028	11,315,028	0	11,315,028				
サービス活動外増	借入金利息補助金収益	588,672	588,672	0	588,672			
	受取利息配当金収益	3,709	3,709	0	3,709			
	受取利息配当金収益	3,709	3,709	0	3,709			
	その他のサービス活動外収益	5,636,357	5,636,357	0	5,636,357			
	利用者等外給食収益	1,615,200	1,615,200	0	1,615,200			
	雑収益	4,021,157	4,021,157	0	4,021,157			
	その他収益	4,021,157	4,021,157	0	4,021,157			
サービス活動外収益計(4)	6,228,738	6,228,738	0	6,228,738				
減費用	支払利息	1,584,817	1,584,817	0	1,584,817			
	その他のサービス活動外費用	1,615,200	1,615,200	0	1,615,200			



## こすもす保育園拠点区分 事業活動明細書

(自)平成29年04月01日 (至)平成30年03月31日

法人：社会福祉法人 永春会  
事業：社福事業6 / 12  
(単位：円)

勘定科目		こすもす保育園	合計	内部取引消去	拠点区分合計				
部 費 用	利用者等外給食費	1,615,200	1,615,200	0	1,615,200				
	サービス活動外費用計(5)	3,200,017	3,200,017	0	3,200,017				
	サービス活動外増減差額(6)=(4)-(5)	3,028,721	3,028,721	0	3,028,721				
経常増減差額(7)=(3)+(6)		14,343,749	14,343,749	0	14,343,749				

## 法人本部拠点区分 事業活動明細書

(自)平成29年04月01日 (至)平成30年03月31日

法人：社会福祉法人 永春会  
事業：社福事業7 / 12  
(単位：円)

勘定科目		本部	合計	内部取引消去	拠点区分合計				
サービス活動増減の部	サービス収益								
	経常経費寄附金収益	1,000,000	1,000,000	0	1,000,000				
	経常経費寄附金収益 個人	1,000,000	1,000,000	0	1,000,000				
	サービス活動収益計(1)	1,000,000	1,000,000	0	1,000,000				
サービス活動増減の部	費用								
	人件費	120,000	120,000	0	120,000				
	役員報酬	120,000	120,000	0	120,000				
	サービス活動費用計(2)	120,000	120,000	0	120,000				
サービス活動増減差額(3)=(1)-(2)	880,000	880,000	0	880,000					
サービス活動外増減の部	サービス外収益								
	サービス活動外収益計(4)	0	0	0	0				
	サービス外費用								
	サービス活動外費用計(5)	0	0	0	0				
サービス活動外増減差額(6)=(4)-(5)	0	0	0	0					
経常増減差額(7)=(3)+(6)	880,000	880,000	0	880,000					

## 在宅事業部 明第二西拠点区分 事業活動明細書

(自)平成29年04月01日 (至)平成30年03月31日

法人：社会福祉法人 永春会  
事業：公益事業8 / 12  
(単位：円)

勘定科目		居宅介護支援事業所 秋桜ケア	秋桜訪問看護ステーション	明第二西地域包括支援センター	合計	内部取引消去	拠点区分合計		
サービス活動増減の部	介護保険事業収益	27,990,557	0	39,037,835	67,028,392	0	67,028,392		
	居宅介護支援介護料収益	27,710,537	0	4,436,802	32,147,339	0	32,147,339		
	居宅介護支援介護料収益	24,067,871	0	0	24,067,871	0	24,067,871		
	介護予防支援介護料収益	3,642,666	0	4,436,802	8,079,468	0	8,079,468		
	その他の事業収益	280,020	0	34,601,033	34,881,053	0	34,881,053		
	受託事業収益	280,020	0	34,601,033	34,881,053	0	34,881,053		
	医療事業収益	0	27,601,020	0	27,601,020	0	27,601,020		
	訪問看護療養費収益	0	24,320,043	0	24,320,043	0	24,320,043		
	訪問看護利用料収益	0	849,460	0	849,460	0	849,460		
	訪問看護基本利用料収益	0	849,460	0	849,460	0	849,460		
	その他の医療事業収益	0	2,431,517	0	2,431,517	0	2,431,517		
	その他の医業事業収益	0	2,431,517	0	2,431,517	0	2,431,517		
	サービス活動収益計(1)	27,990,557	27,601,020	39,037,835	94,629,412	0	94,629,412		
	費用	人件費	24,193,116	32,139,033	29,624,213	85,956,362	0	85,956,362	
職員給料		18,909,462	21,192,391	17,338,513	57,440,366	0	57,440,366		
職員俸給		10,188,000	10,146,000	8,784,000	29,118,000	0	29,118,000		
職員諸手当		8,721,462	11,046,391	8,554,513	28,322,366	0	28,322,366		
職員賞与		1,899,000	1,505,000	1,532,000	4,936,000	0	4,936,000		
賞与引当金繰入		800,000	700,000	1,000,000	2,500,000	0	2,500,000		
非常勤職員給与		0	4,924,470	6,247,939	11,172,409	0	11,172,409		
法定福利費		2,584,654	3,817,172	3,505,761	9,907,587	0	9,907,587		
社会保険料		2,409,885	3,582,409	3,290,535	9,282,829	0	9,282,829		
雇用保険料		174,769	234,763	215,226	624,758	0	624,758		
事業費		98,052	136,609	2,387,848	2,622,509	0	2,622,509		
消耗器具備品費		0	38,555	0	38,555	0	38,555		
賃借料		0	0	950,400	950,400	0	950,400		
車輛費		98,052	98,054	1,437,448	1,633,554	0	1,633,554		
事務費		1,666,692	2,882,388	8,658,739	13,207,819	0	13,207,819		
福利厚生費		17,500	0	119,213	136,713	0	136,713		
その他		17,500	0	119,213	136,713	0	136,713		
旅費交通費	2,700	11,700	204,048	218,448	0	218,448			
その他	2,700	11,700	204,048	218,448	0	218,448			
研修研究費	32,000	82,400	284,936	399,336	0	399,336			

## 在宅事業部 明第二西拠点区分 事業活動明細書

(自)平成29年04月01日 (至)平成30年03月31日

法人：社会福祉法人 永春会  
事業：公益事業9 / 12  
(単位：円)

勘定科目		居宅介護支援事業所 秋桜ケア	秋桜訪問看護ステーション	明第二西地域包括支援センター	合計	内部取引消去	拠点区分合計		
費用	事務消耗品費	85,320	174,711	1,177,557	1,437,588	0	1,437,588		
	印刷製本費	0	0	382,981	382,981	0	382,981		
	水道光熱費	0	0	479,772	479,772	0	479,772		
	修繕費	36,074	36,078	36,074	108,226	0	108,226		
	通信運搬費	194,400	0	1,036,524	1,230,924	0	1,230,924		
	会議費	0	28,080	51,576	79,656	0	79,656		
	広報費	0	21,600	36,720	58,320	0	58,320		
	手数料	1,666	1,205,867	1,494,119	2,701,652	0	2,701,652		
	人材派遣費	0	1,204,200	0	1,204,200	0	1,204,200		
	その他	1,666	1,667	1,494,119	1,497,452	0	1,497,452		
	保険料	22,080	0	540,950	563,030	0	563,030		
	施設賠償保険	22,080	0	68,990	91,070	0	91,070		
	車両保険	0	0	471,460	471,460	0	471,460		
	ボランティア保険	0	0	500	500	0	500		
	土地・建物賃借料	1,274,952	1,274,952	2,549,916	5,099,820	0	5,099,820		
	租税公課	0	0	46,700	46,700	0	46,700		
	渉外費	0	0	212,875	212,875	0	212,875		
	諸会費	0	47,000	0	47,000	0	47,000		
	雑費	0	0	4,778	4,778	0	4,778		
	減価償却費	0	277,295	121,400	398,695	0	398,695		
	サービス活動費用計(2)	25,957,860	35,435,325	40,792,200	102,185,385	0	102,185,385		
サービス活動増減差額(3)=(1)-(2)	2,032,697	△7,834,305	△1,754,365	△7,555,973	0	△7,555,973			
サービス活動外収益	受取利息配当金収益	0	17	411	428	0	428		
	受取利息配当金収益	0	17	411	428	0	428		
	その他のサービス活動外収益	187,800	600,000	245,346	1,033,146	0	1,033,146		
	利用者等外給食収益	187,800	0	198,300	386,100	0	386,100		
	雑収益	0	600,000	47,046	647,046	0	647,046		
	その他収益	0	600,000	47,046	647,046	0	647,046		
サービス活動外収益計(4)	187,800	600,017	245,757	1,033,574	0	1,033,574			
増減の費用	その他のサービス活動外費用	187,800	0	198,300	386,100	0	386,100		
	利用者等外給食費	187,800	0	198,300	386,100	0	386,100		

## 在宅事業部 明第二西拠点区分 事業活動明細書

(自)平成29年04月01日 (至)平成30年03月31日

法人：社会福祉法人 永春会  
事業：公益事業10 / 12  
(単位：円)

勘定科目	居宅介護支援事業所 秋桜ケア	秋桜訪問看護ステーション	明第二西地域包括支援センター	合計	内部取引消去	拠点区分合計		
費用								
サービス活動外費用計(5)	187,800	0	198,300	386,100	0	386,100		
サービス活動外増減差額(6)=(4)-(5)	0	600,017	47,457	647,474	0	647,474		
経常増減差額(7)=(3)+(6)	2,032,697	△7,234,288	△1,706,908	△6,908,499	0	△6,908,499		

在宅事業部 馬橋西拠点区分 事業活動明細書

(自)平成29年04月01日 (至)平成30年03月31日

法人：社会福祉法人 永春会  
事業：公益事業

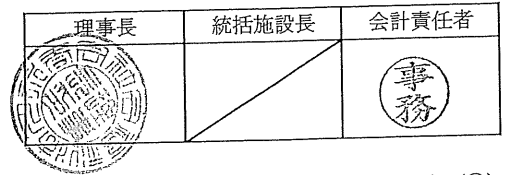
勘定科目		馬橋西地域包括 支援センター	合計	内部取引消去	拠点区分合計				
サービス活動 増減の部	介護保険事業収益	26,268,165	26,268,165	0	26,268,165				
	居宅介護支援介護料収益	2,053,790	2,053,790	0	2,053,790				
	介護予防支援介護料収益	2,053,790	2,053,790	0	2,053,790				
	その他の事業収益	24,214,375	24,214,375	0	24,214,375				
	受託事業収益	24,214,375	24,214,375	0	24,214,375				
	サービス活動収益計(1)	26,268,165	26,268,165	0	26,268,165				
費用	人件費	22,069,313	22,069,313	0	22,069,313				
	職員給料	14,338,430	14,338,430	0	14,338,430				
	職員俸給	7,664,100	7,664,100	0	7,664,100				
	職員諸手当	6,674,330	6,674,330	0	6,674,330				
	職員賞与	2,132,000	2,132,000	0	2,132,000				
	賞与引当金繰入	600,000	600,000	0	600,000				
	非常勤職員給与	2,445,204	2,445,204	0	2,445,204				
	法定福利費	2,553,679	2,553,679	0	2,553,679				
	社会保険料	2,387,585	2,387,585	0	2,387,585				
	雇用保険料	166,094	166,094	0	166,094				
	事業費	4,191	4,191	0	4,191				
	車輦費	4,191	4,191	0	4,191				
	事務費	2,665,657	2,665,657	0	2,665,657				
	福利厚生費	30,836	30,836	0	30,836				
	その他	30,836	30,836	0	30,836				
	旅費交通費	133,986	133,986	0	133,986				
	その他	133,986	133,986	0	133,986				
	研修研究費	26,660	26,660	0	26,660				
	事務消耗品費	1,276,612	1,276,612	0	1,276,612				
	印刷製本費	40,014	40,014	0	40,014				
	通信運搬費	305,280	305,280	0	305,280				
	会議費	37,275	37,275	0	37,275				
	手数料	249,000	249,000	0	249,000				
	その他	249,000	249,000	0	249,000				
	保険料	78,090	78,090	0	78,090				
施設賠償保険	1,350	1,350	0	1,350					
車両保険	76,740	76,740	0	76,740					

## 在宅事業部 馬橋西拠点区分 事業活動明細書

(自)平成29年04月01日 (至)平成30年03月31日

法人：社会福祉法人 永春会  
事業：公益事業12 / 12  
(単位：円)

勘定科目		馬橋西地域包括 支援センター	合計	内部取引消去	拠点区分合計				
費用	賃借料	20,520	20,520	0	20,520				
	土地・建物賃借料	405,000	405,000	0	405,000				
	租税公課	53,000	53,000	0	53,000				
	雑費	9,384	9,384	0	9,384				
	減価償却費	109,475	109,475	0	109,475				
	サービス活動費用計(2)	24,848,636	24,848,636	0	24,848,636				
	サービス活動増減差額(3)=(1)-(2)	1,419,529	1,419,529	0	1,419,529				
サービス活動外	その他のサービス活動外収益	2,200	2,200	0	2,200				
	雑収益	2,200	2,200	0	2,200				
	その他収益	2,200	2,200	0	2,200				
	サービス活動外収益計(4)	2,200	2,200	0	2,200				
増減の部									
	サービス活動外費用計(5)	0	0	0	0				
	サービス活動外増減差額(6)=(4)-(5)	2,200	2,200	0	2,200				
	經常増減差額(7)=(3)+(6)	1,421,729	1,421,729	0	1,421,729				



別紙3(㉔)

### 積立金・積立資産明細書

(自)平成29年4月1日 (至)平成30年3月31日

社会福祉法人 永春会  
 拠点区分 特養秋桜 拠点区分

(単位:円)

区分	前期末残高	当期増加額	当期減少額	期末残高	摘要
退職給付積立資産	11,693,216	1,875,006	965,656	12,602,566	退職金専用口座で管理。
以下余白					
計	11,693,216	1,875,006	965,656	12,602,566	

拠点区分 こすもす保育園 拠点区分

(単位:円)

区分	前期末残高	当期増加額	当期減少額	期末残高	摘要
なし					
以下余白					
計	0	0	0	0	

拠点区分 在宅事業部 明第二西 拠点区分



(単位:円)

区分	前期末残高	当期増加額	当期減少額	期末残高	摘要
なし					
以下余白					
計	0	0	0	0	

(注)

- 積立金を計上せずに積立資産を積み立てる場合には、摘要欄にその理由を明記すること。
- 退職給付引当金に対応して退職給付引当資産を積み立てる場合及び長期預り金に対応して長期預り金積立資産を積み立てる場合には摘要欄にその旨を明記すること。



理事長	統括施設長	会計責任者
		

別紙3(㊸)

### 積立金・積立資産明細書

(自)平成29年4月1日 (至)平成30年3月31日

社会福祉法人 永春会  
 拠点区分 在宅事業部 馬橋西 拠点区分

(単位:円)

区分	前期末残高	当期増加額	当期減少額	期末残高	摘要
なし					
以下余白					
計	0	0	0	0	

拠点区分 法人本部

(単位:円)

区分	前期末残高	当期増加額	当期減少額	期末残高	摘要
なし	0	0	0	0	
以下余白					
計	0	0	0	0	

拠点区分

(単位:円)

区分	前期末残高	当期増加額	当期減少額	期末残高	摘要
計	0	0	0	0	

(注)

- 積立金を計上せずに積立資産を積み立てる場合には、摘要欄にその理由を明記すること。
- 退職給付引当金に対応して退職給付引当資産を積み立てる場合及び長期預り金に対応して長期預り金積立資産を積み立てる場合には摘要欄にその旨を明記すること。